


Concorso Pubblico per la selezione di "ASSISTENTE MEDICO – DIRIGENTE I LIVELLO "
ASST-VALLEOLONA UNITA' OPERATIVA OCULISTICA AZIENDALE BUSTO A./SAONNO



PROVA SCRITTA BUSTA "A"

*Prati non
sorteggiato*

Rispondi con sintetica completezza alle seguenti domande:

1) DIAGNOSI DIFFERENZIALE DELL'EMOVITREO

: _____

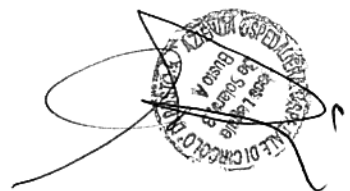
2) LA DIPLOPIA MONOCULARE CAUSE

: _____

3) LA SINDROME DI VOGT-KOYANAGI-HARADA E LE SUE MANIFESTAZIONI OCULARI

: _____

4) ULCERA CORNEALE DI MOOREN: CARATTERISTICHE E ANDAMENTO CLINICO, DIAGNOSI DIFFERENZIALE:



5) VASCULARIZZAZIONE DELLA TESTA DEL NERVO OTTICO: _____

6) FORO MACULARE RECIDIVANTE-TECNICHE CHIRURGICHE: _____

7) WWP QUALI I RISCHI E PREVENZIONE: _____

8) LA ENDOTELITE ERPETICA: _____

9) ROP PLUS DISEASE: _____

Melon



12

8

[Handwritten signature]
SPED. IN A.B. POST. 10/03/2002 N. 1000
UFFICIO DI DIR. GEN. 1000
C.A.P. 00100
ROMA

10) EMORRAGIA ESPULSIVA INTRAOPERATORIA: SEGNI PREMONITORI, GESTIONE OPERATORIA,
COMPLICANZE POSSIBILI,
CAUSE _____

[Handwritten signature]

[Handwritten signature]

12 *[Handwritten symbol]*

Concorso Pubblico per la selezione di "ASSISTENTE MEDICO – DIRIGENTE I LIVELLO "

ASST-VALLEOLONA UNITA' OPERATIVA OCULISTICA AZIENDALE BUSTO A./SAONNO



Paolo Corteggiato

PROVA SCRITTA BUSTA "B"

Rispondi con sintetica completezza alle seguenti domande:

1) LA SCLERITE NODULARE : ASPETTO, SINTOMI TERAPIA

: _____

2) NEVI COROIDEALI : SEGNI DI VIRAGGIO IN MALIGNITA'

: _____

3) LA SINDROME PEX

: _____

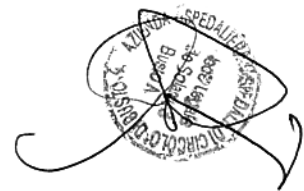
4) LA IALOSI ASTEROIDE E LA SINCHISI SCINTILLANTE , DIFFERENZE, CAUSE, TRATTAMENTO

?: _____

Man

[Signature]

12 B



5) LA DIPLOPIA MONOCULARE :

CAUSE _____

6) Terapia delle causticazioni

:


7) UVEITI IPERTENSIVE:EZIOLOGIA E DIAGNOSI

DIFFERENZIALE: _____

8) INDICAZIONI A IRIDOTOMIA YAG LASER E


TECNICA: _____

M. B.



P.2





9) PARALISI ISOLATA DEL IV NC. POSSIBILI
EZIOLOGIE _____

10) MUSCOLI RETTI ED OBLIQUI INNEVAZIONE E
INSERZIONI: _____

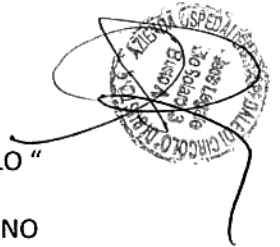
M. L.

[Handwritten signature]

f. l. *[Handwritten mark]*

Concorso Pubblico per la selezione di "ASSISTENTE MEDICO – DIRIGENTE I LIVELLO "

ASST-VALLEOLONA UNITA' OPERATIVA OCULISTICA AZIENDALE BUSTO A./SAONNO



Prova orale soddisfatta

PROVA SCRITTA BUSTA "C"

Rispondi con sintetica completezza alle seguenti domande:

1) OFTALMIA SIMPATICA DIAGNOSI E TERAPIA

2) CLASSIFICAZIONE DELLE
SCLERITI

3) CELLULITE PRESETTALE

;

4) POSSIBILI TRATTAMENTI DEL CHERATOCONO ED IDROPE
ACUTA




5) TOXOCARIASI: _____

6) NEUROPATIA OTTICA ISCHEMICA ANTERIOREARTERITICA: WORK-UP
DIAGNOSTICO: _____

7) Anatomia dell'angolo: gonioscopia
: _____

8) Papilledema bilaterale: accertamenti
diagnostici: _____



9) Emorragia retrobulbare: come agire

? _____

10) TROMBOSI ARTERIOSA RETINICA : CHE FARE ?

Milori

[Signature]

1.2

[Signature]